

COVID-19 en personal de salud en Colombia | Boletín No. 79 | 01-06-2021

Este boletín se actualiza con periodicidad diferente a la diaria del reporte nacional

Reportes anteriores en personal en salud

Casos en personal de salud

59.302

Nuevos: +1183

Fallecidos en personal de salud

285

Nuevos: +3

Recuperados en personal de salud

58.897

Nuevos: +1115

Casos en aislamiento

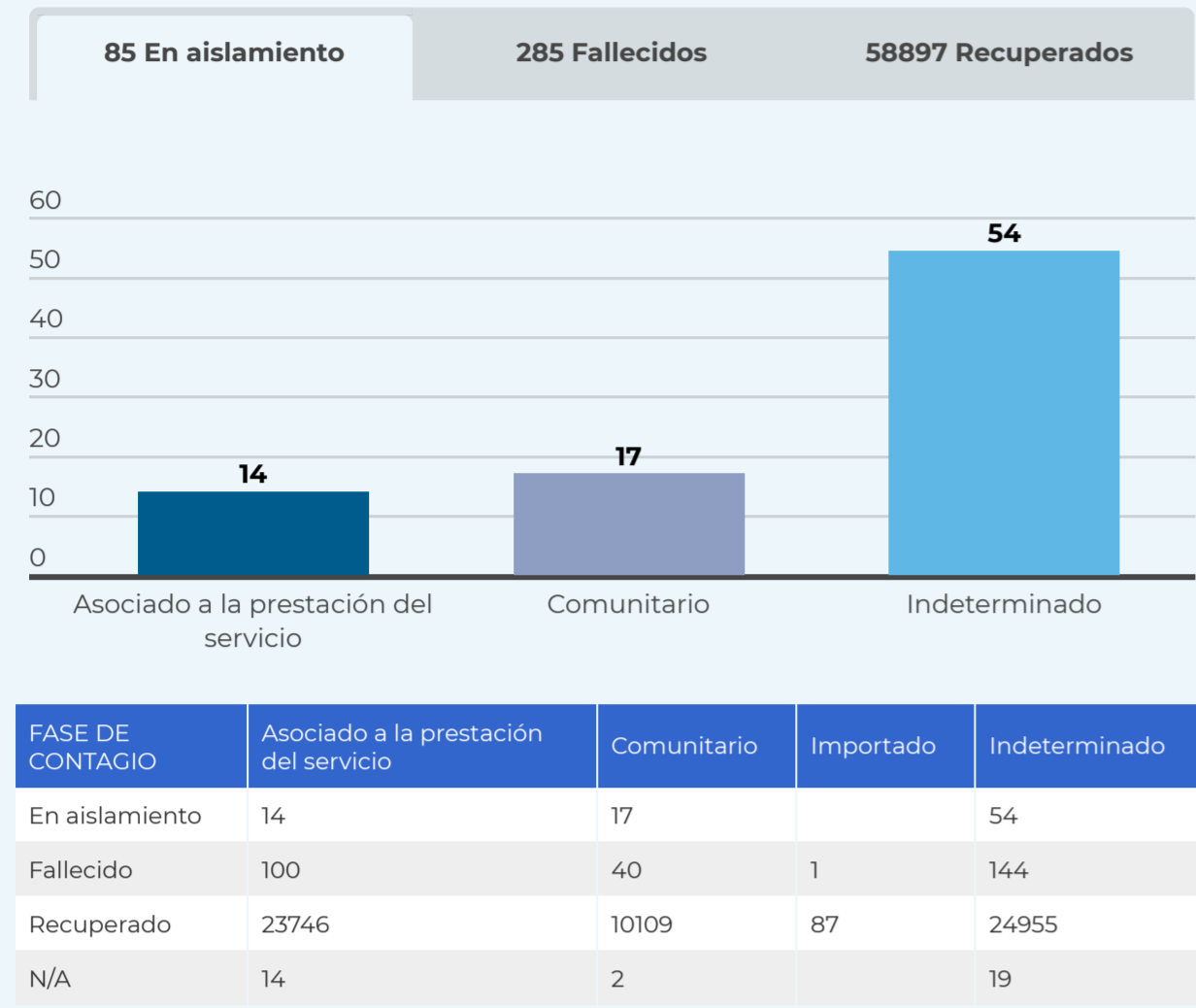
85

Nuevos: +65

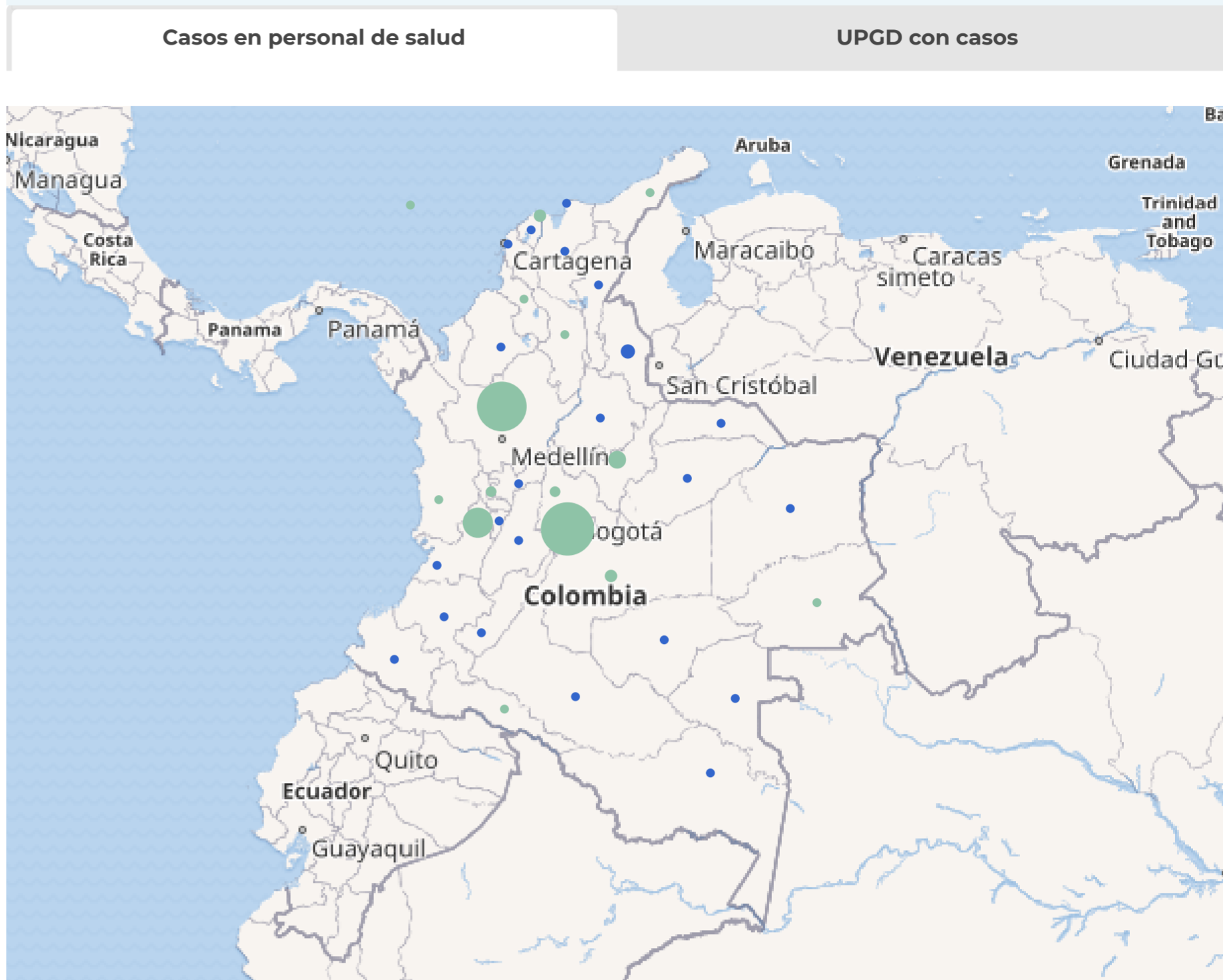
Asintomáticos

2.995

Distribución por fase de contagio



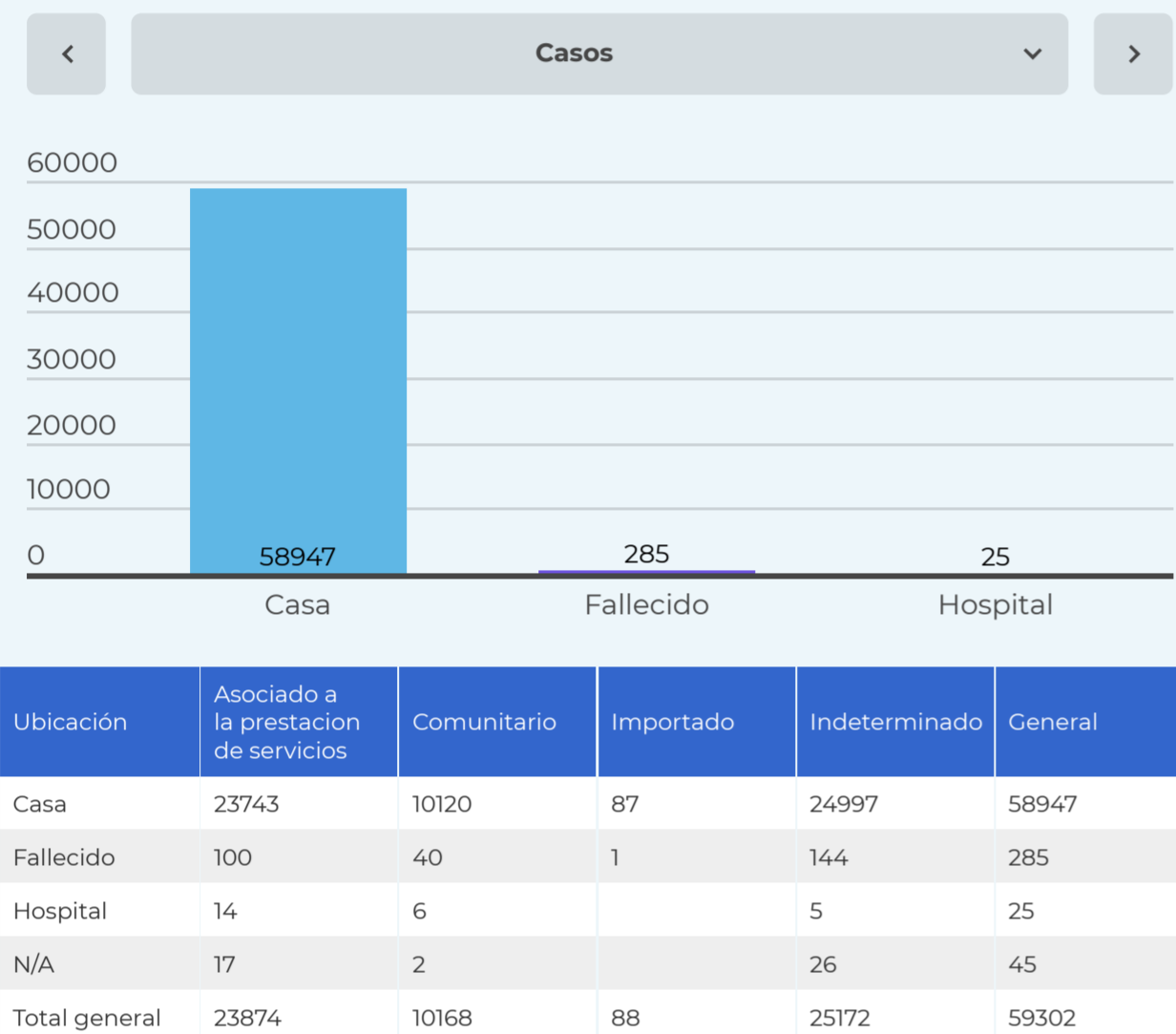
Distribución por departamento



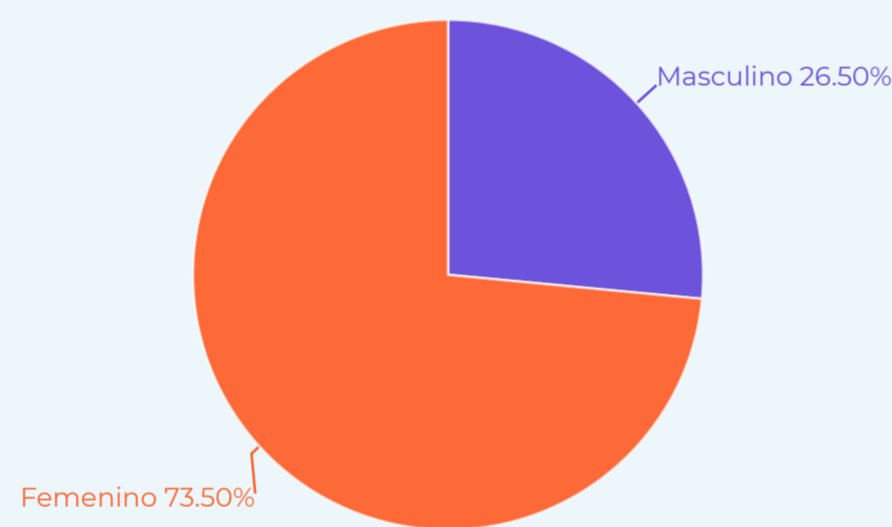
*Para las ciudades que son distritos (Cartagena, Bogotá, Santa Marta, Buenaventura y Barranquilla), sus cifras son independientes a las cifras del departamento al cual pertenecen, en concordancia con la división oficial de Colombia.

Departamento de ocurrencia	Asociado a la prestación*	Comunitario	Importado	Indeterminado**	Total
Amazonas	75	10		2	87
Antioquia	9434	5287	14	3125	17860
Arauca	78	6	1	3	88
Atlántico	198	25	18	14	255
Barranquilla D.E.	671	324	7	119	1121
Bogotá, D.C.	1870	1200	25	17302	20397
Bolívar	136	31	4	123	294
Boyacá	1063	1000		38	2101
Buenaventura D.E.	42	1		4	47
Caldas	291	282		60	633
Caquetá	299	6		23	328
Cartagena D.T. y C.	366	42	1	30	439
Casanare	132	1			133
Cauca	177	41		2	220
Cesar	110	7		2	119
Chocó	259	11		12	282
Córdoba	565	46		31	642
Cundinamarca	619	143	1	68	831
Guainía	59	7		1	67
Guaviare	26	94		6	126
Huila	472	67	1	58	598
La Guajira	139	11		3	153
Magdalena	242	9		19	270
Meta	710	308		169	1187

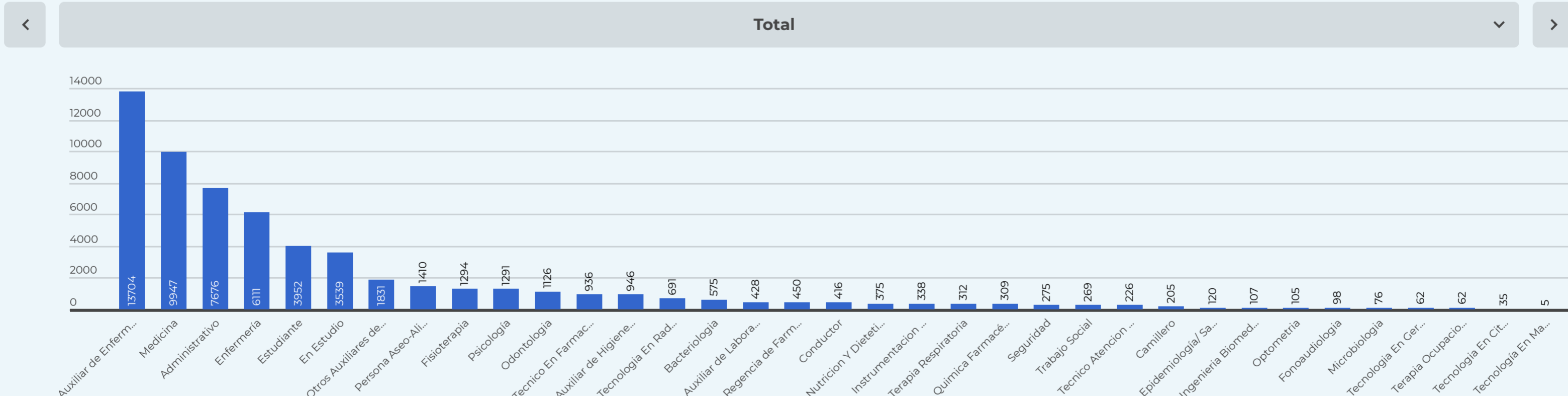
Distribución por ubicación



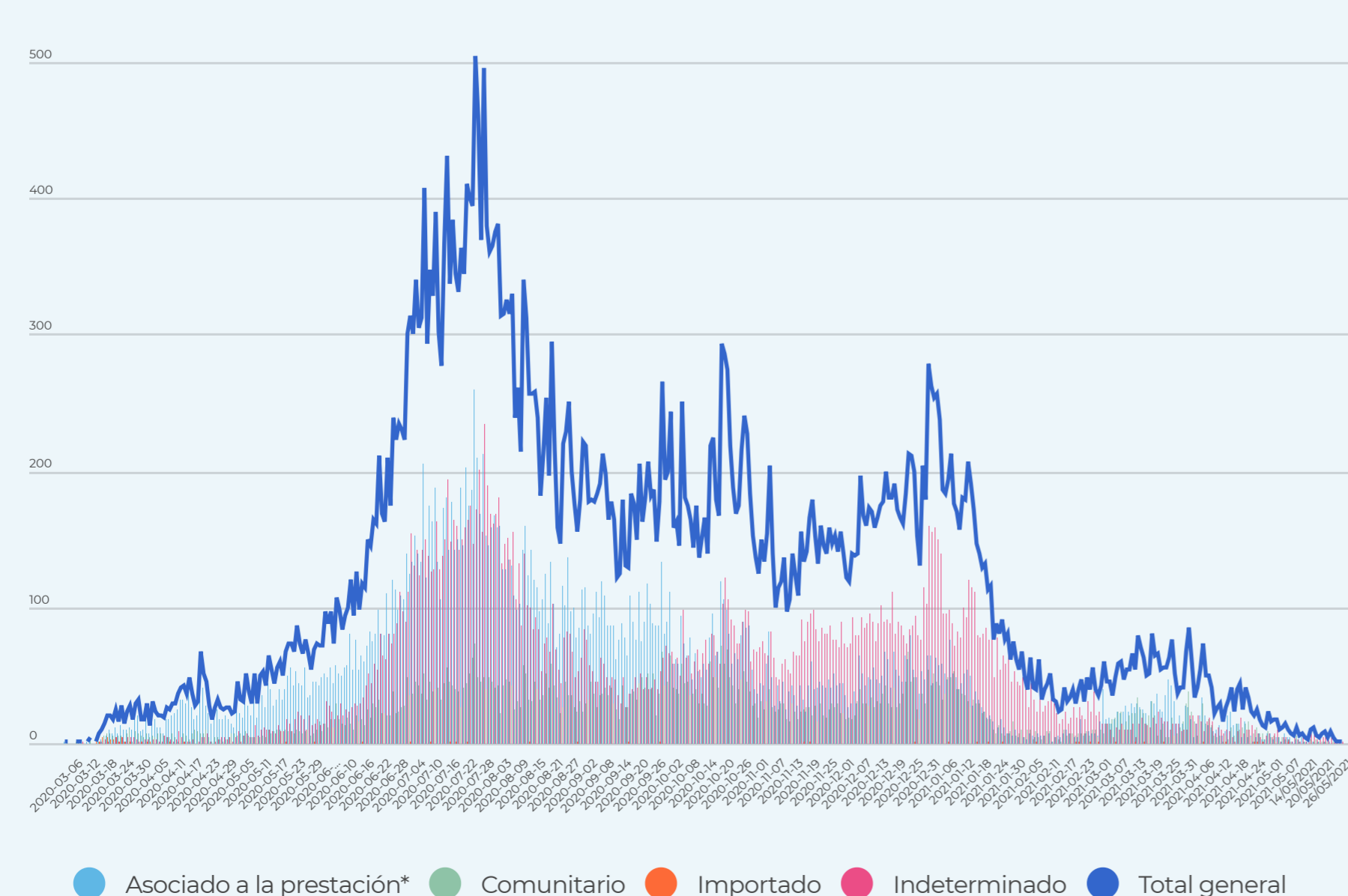
Distribución por sexo



Distribución por profesión



Histórico de casos en personal de salud



Fecha	Asociado a la prestación*	Comunitario	Importado	Indeterminado	Total general
2020-03-01	1				1
2020-03-02		1			1
2020-03-03					
2020-03-04					
2020-03-05		1			1
2020-03-06		1			1
2020-03-07		1		1	2
2020-03-08					
2020-03-09	1				1
2020-03-10	2	3			5
2020-03-11					
2020-03-12			2		2
2020-03-13	3	2	1	2	8
2020-03-14	3	2	4	1	10
2020-03-15	5	6		3	14
2020-03-16	6	7	5	2	20
2020-03-17	10	8	3		21
2020-03-18	7	6	3	2	18
2020-03-19	12	5	4	4	25
---	---	---	---	---	---

* La noxa del contagio estuvo relacionada con el desarrollo de las actividades laborales

** No se ha identificado la fuente de infección

***En el registro de Sivigila se están estudiando 2284 casos para aclarar su profesión, fuente de infección y la UPGD que asigna el caso. Esta información puede tener variaciones